

# **ООО «Биннофарм Групп»**

Сокращенная промежуточная консолидированная  
финансовая отчетность за шесть месяцев,  
закончившихся 30 июня 2021 года  
(неаудированная)

	Страница
ЗАЯВЛЕНИЕ РУКОВОДСТВА ОБ ОТВЕТСТВЕННОСТИ ЗА ПОДГОТОВКУ И УТВЕРЖДЕНИЕ СОКРАЩЕННОЙ ПРОМЕЖУТОЧНОЙ КОНСОЛИДИРОВАННОЙ ФИНАНСОВОЙ ОТЧЕТНОСТИ ЗА ШЕСТЬ МЕСЯЦЕВ, ЗАКОНЧИВШИХСЯ 30 ИЮНЯ 2021 ГОДА	1
ЗАКЛЮЧЕНИЕ ПО РЕЗУЛЬТАТАМ ОБЗОРНОЙ ПРОВЕРКИ СОКРАЩЕННОЙ ПРОМЕЖУТОЧНОЙ КОНСОЛИДИРОВАННОЙ ФИНАНСОВОЙ ОТЧЕТНОСТИ	2
СОКРАЩЕННЫЙ ПРОМЕЖУТОЧНЫЙ КОНСОЛИДИРОВАННЫЙ ОТЧЕТ О ПРИБЫЛЯХ И УБЫТКАХ И ПРОЧЕМ СОВОКУПНОМ ДОХОДЕ ЗА ШЕСТЬ МЕСЯЦЕВ, ЗАКОНЧИВШИХСЯ 30 ИЮНЯ 2021 ГОДА (НЕАУДИРОВАННЫЙ)	4
СОКРАЩЕННЫЙ ПРОМЕЖУТОЧНЫЙ КОНСОЛИДИРОВАННЫЙ ОТЧЕТ О ФИНАНСОВОМ ПОЛОЖЕНИИ ПО СОСТОЯНИЮ НА 30 ИЮНЯ 2021 ГОДА (НЕАУДИРОВАННЫЙ)	5
СОКРАЩЕННЫЙ ПРОМЕЖУТОЧНЫЙ КОНСОЛИДИРОВАННЫЙ ОТЧЕТ ОБ ИЗМЕНЕНИЯХ КАПИТАЛА ЗА ШЕСТЬ МЕСЯЦЕВ, ЗАКОНЧИВШИХСЯ 30 ИЮНЯ 2021 ГОДА (НЕАУДИРОВАННЫЙ)	7
СОКРАЩЕННЫЙ ПРОМЕЖУТОЧНЫЙ КОНСОЛИДИРОВАННЫЙ ОТЧЕТ О ДВИЖЕНИИ ДЕНЕЖНЫХ СРЕДСТВ ЗА ШЕСТЬ МЕСЯЦЕВ, ЗАКОНЧИВШИХСЯ 30 ИЮНЯ 2021 ГОДА (НЕАУДИРОВАННЫЙ)	8
ПРИМЕЧАНИЯ К СОКРАЩЕННОЙ ПРОМЕЖУТОЧНОЙ КОНСОЛИДИРОВАННОЙ ФИНАНСОВОЙ ОТЧЕТНОСТИ ЗА ШЕСТЬ МЕСЯЦЕВ, ЗАКОНЧИВШИХСЯ 30 ИЮНЯ 2021 ГОДА	9
1. Общие сведения	9
2. Основные принципы учетной политики	10
3. Существенные допущения и источники неопределенности в оценках	14
4. Выручка	14
5. Себестоимость	15
6. Коммерческие расходы	15
7. Административные расходы	16
8. Финансовые доходы и расходы	16
9. Налог на прибыль	17
10. Основные средства	18
11. Аренда	18
12. Нематериальные активы	19
13. Товарно-материальные запасы	19
14. Дебиторская задолженность	19
15. Дебиторская задолженность, оцениваемая по справедливой стоимости через прочий совокупный доход	20
16. Денежные средства	20
17. Уставный капитал	21
18. Кредиты и займы	21
19. Кредиторская задолженность	22
20. Справедливая стоимость финансовых активов и обязательств	22
21. Связанные стороны	23
22. Сделки по объединению бизнеса	24
23. Операции с капиталом дочерних компаний	26
24. Условные и договорные обязательства, операционные риски	27
25. События после отчетной даты	27
26. Альтернативные показатели	28

## ООО «БИННОФАРМ ГРУПП»

### ЗАЯВЛЕНИЕ РУКОВОДСТВА ОБ ОТВЕТСТВЕННОСТИ ЗА ПОДГОТОВКУ И УТВЕРЖДЕНИЕ СОКРАЩЕННОЙ ПРОМЕЖУТОЧНОЙ КОНСОЛИДИРОВАННОЙ ФИНАНСОВОЙ ОТЧЕТНОСТИ ЗА ШЕСТЬ МЕСЯЦЕВ, ЗАКОНЧИВШИХСЯ 30 ИЮНЯ 2021 ГОДА

---

Руководство несет ответственность за подготовку сокращенной промежуточной консолидированной финансовой отчетности, отражающей консолидированное финансовое положение Общества с ограниченной ответственностью «Биннофарм Групп» и его дочерних предприятий (далее – ООО «Биннофарм Групп» или «Компания», совместно со своими дочерними обществами – «Группа») по состоянию на 30 июня 2021 года, а также консолидированные результаты их деятельности, движение денежных средств и изменения в собственном капитале за шесть месяцев, закончившихся на эту дату, в соответствии с Международным стандартом финансовой отчетности («МСФО») (IAS) 34 «Промежуточная финансовая отчетность».

При подготовке, сокращенной промежуточной консолидированной финансовой отчетности руководство несет ответственность за:

- обеспечение правильного выбора и применение принципов учетной политики;
- представление информации, в том числе данных об учетной политике, в форме, обеспечивающей уместность, достоверность, сопоставимость и понятность такой информации;
- раскрытие дополнительной информации в случаях, когда выполнения требований МСФО оказывается недостаточно для понимания пользователями отчетности того воздействия, которое те или иные сделки, а также прочие события или условия оказывают на консолидированное финансовое положение и консолидированные финансовые результаты деятельности Группы;
- рациональность и целесообразность бухгалтерских суждений и предпосылок;
- соблюдение принципов МСФО (IAS) 34 или раскрытие всех существенных отступлений от МСФО в сокращенной промежуточной консолидированной финансовой отчетности; и
- оценку способности Группы продолжать деятельность в обозримом будущем.

Руководство также несет ответственность за:

- разработку, внедрение и поддержание эффективной и надежной системы внутреннего контроля во всех обществах Группы;
- ведение учета в форме, позволяющей раскрыть и объяснить сделки Группы, а также предоставить на любую дату информацию достаточной точности о консолидированном финансовом положении Группы и обеспечить соответствие консолидированной финансовой отчетности требованиям МСФО (IAS) 34;
- ведение бухгалтерского учета в соответствии с законодательством и стандартами бухгалтерского учета Российской Федерации;
- принятие всех разумно возможных мер по обеспечению сохранности активов Группы; и
- выявление и предотвращение фактов финансовых и прочих злоупотреблений.

Сокращенная промежуточная консолидированная финансовая отчетность Группы за шесть месяцев, закончившихся 30 июня 2021 года, была утверждена:



Муратов Рустем Булатович  
Генеральный директор  
ООО «Биннофарм Групп»

10.09.21



Багаутдинова Элина Асхатовна  
Финансовый директор  
ООО «Биннофарм Групп»

## **ЗАКЛЮЧЕНИЕ ПО РЕЗУЛЬТАТАМ ОБЗОРНОЙ ПРОВЕРКИ СОКРАЩЕННОЙ ПРОМЕЖУТОЧНОЙ КОНСОЛИДИРОВАННОЙ ФИНАНСОВОЙ ОТЧЕТНОСТИ**

Участнику и Совету директоров Общества с ограниченной ответственностью  
«Биннофарм Групп»

### **Введение**

Мы провели обзорную проверку прилагаемого сокращенного промежуточного консолидированного отчета о финансовом положении ООО «Биннофарм групп» и его дочерних организаций (далее – «Группа») по состоянию на 30 июня 2021 года и связанных с ним сокращенных промежуточных консолидированных отчетов о прибылях и убытках и прочем совокупном доходе, об изменениях капитала и о движении денежных средств за шесть месяцев, закончившихся на эту дату, а также выборочных пояснительных примечаний. Руководство несет ответственность за подготовку и представление данной сокращенной промежуточной консолидированной финансовой отчетности в соответствии с МСФО (IAS) 34 «Промежуточная финансовая отчетность». Наша ответственность заключается в формировании вывода о данной сокращенной промежуточной консолидированной финансовой информации на основе проведенной нами обзорной проверки.

### **Объем обзорной проверки**

Мы провели обзорную проверку в соответствии с Международным стандартом обзорных проверок 2410 «Обзорная проверка промежуточной финансовой информации, выполняемая независимым аудитором организации». Обзорная проверка промежуточной консолидированной финансовой отчетности включает в себя направление запросов в первую очередь лицам, ответственным за финансовые вопросы и вопросы бухгалтерского учета, а также применение аналитических и других процедур обзорной проверки. Объем обзорной проверки значительно меньше объема аудита, проводимого в соответствии с Международными стандартами аудита, и поэтому обзорная проверка не дает нам возможности получить уверенность в том, что нам станут известны все значимые вопросы, которые могли бы быть выявлены в процессе аудита. Следовательно, мы не выражаем аудиторское мнение.

### **Прочие сведения**

Сравнительные показатели по состоянию на 30 июня 2020 года и за шесть месяцев, закончившихся на эту дату, представленные в прилагаемой сокращенной промежуточной консолидированной финансовой отчетности, не были проверены в рамках отдельной обзорной проверки.

## Вывод

На основе проведенной нами обзорной проверки не выявлены факты, которые могут служить основанием для того, чтобы мы сочли, что прилагаемая промежуточная сокращенная консолидированная финансовая отчетность не подготовлена во всех существенных отношениях в соответствии с МСФО (IAS) 34 «Промежуточная финансовая отчетность».

  
Саньков Андрей Г. Горюевич  
руководитель задания

10 сентября 2021 года



Компания: ООО «Биннофарм Групп»

Основной государственный регистрационный номер:  
1197746673024

Свидетельство о внесении записи в ЕГРЮЛ выдано 14.11.2019 г.  
Межрайонной Инспекцией ФНС России № 46 по г. Москве.

Место нахождения: 115114, город Москва,  
территория МО Даниловский, ул. Кожевническая, д.14,  
корп.5, этаж 3, комн.17.

Аудиторская организация: АО «Делойт и Туш СНГ»

Свидетельство о государственной регистрации № 018.482,  
выдано Московской регистрационной палатой 30.10.1992 г.

Основной государственный регистрационный номер:  
1027700425444

Свидетельство о внесении записи в ЕГРЮЛ: серия 77 № 004840299,  
выдано 13.11.2002 г. Межрайонной Инспекцией МНС России № 39  
по г. Москва.


Член саморегулируемой организации аудиторов Ассоциации  
«Содружество», ОРНЗ 12006020384.


ООО «БИННОФАРМ ГРУПП»

**СОКРАЩЕННЫЙ ПРОМЕЖУТОЧНЫЙ КОНСОЛИДИРОВАННЫЙ ОТЧЕТ О ПРИБЫЛЯХ И УБЫТКАХ И ПРОЧЕМ СОВОКУПНОМ ДОХОДЕ ЗА ШЕСТЬ МЕСЯЦЕВ, ЗАКОНЧИВШИХСЯ 30 ИЮНЯ 2021 ГОДА  
(в тысячах российских рублей)**

	Прим.	За шесть месяцев по	
		30 июня 2021 года (не аудировано)	30 июня 2020 года (не аудировано)
Выручка	4	10 845 113	3 586 831
Себестоимость	5	(5 954 408)	(1 570 447)
Коммерческие расходы	6	(1 327 219)	(858 982)
Административные расходы	7	(864 591)	(500 493)
Амортизация основных средств, нематериальных активов и активов в форме права пользования	10, 11, 12	(513 339)	(232 309)
Расходы от изменения резерва под ожидаемые кредитные убытки по дебиторской задолженности		(22 210)	(15 355)
Расходы от обесценения запасов	13	(43 458)	(185 157)
(Расходы)/ доходы от обесценения внеоборотных активов/ резерва по авансам за внеоборотные активы		-	10 107
Прочие операционные доходы/расходы, нетто		(36 353)	(1 437)
<b>Операционная прибыль</b>		<b>2 083 535</b>	<b>232 758</b>
Финансовый доход	8	28 371	2 187
Финансовый расход	8	(517 376)	(483 986)
<b>Прибыль до налогообложения</b>		<b>1 594 530</b>	<b>(249 041)</b>
Расходы по налогу на прибыль	9	(282 626)	35 873
<b>Прибыль/(убыток) за год</b>		<b>1 311 904</b>	<b>(213 168)</b>
Относящаяся к:			
Собственникам Группы		925 260	(194 448)
Неконтрольным долям участия		386 644	(18 720)
<b>Прочий совокупный доход</b>			
<i>Статьи, подлежащие последующей реклассификации в состав прибылей или убытков:</i>			
<i>Расход от изменения справедливой стоимости финансовых активов, оцениваемых по справедливой стоимости через прочий совокупный доход</i>		(54 734)	-
<b>ИТОГО СОВОКУПНЫЙ ДОХОД / (РАСХОД)</b>		<b>1 257 170</b>	<b>(213 168)</b>
Относящийся к:			
Собственникам Группы		864 242	(194 448)
Неконтрольным долям участия		392 928	(18 720)

Примечания составляют неотъемлемую часть настоящей сокращенной промежуточной консолидированной финансовой отчетности.

  
 \_\_\_\_\_  
 Муратов Рустем Булатович  
 Генеральный директор  
 ООО «Биннофарм Групп»

  
 \_\_\_\_\_  
 Багаутдинова Элина Асхатовна  
 Финансовый директор  
 ООО «Биннофарм Групп»

10.09.21

ООО «БИННОФАРМ ГРУПП»

**СОКРАЩЕННЫЙ ПРОМЕЖУТОЧНЫЙ КОНСОЛИДИРОВАННЫЙ ОТЧЕТ О ФИНАНСОВОМ ПОЛОЖЕНИИ ПО СОСТОЯНИЮ НА 30 ИЮНЯ 2021 ГОДА**  
*(в тысячах российских рублей)*


	Прим.	30 июня 2021 года (не аудировано)	31 декабря 2020 года
<b>АКТИВЫ</b>			
<b>ВНЕОБОРОТНЫЕ АКТИВЫ</b>			
Основные средства	10	9 306 138	5 980 658
Активы в форме права использования	11	402 548	154 671
Гудвил	22	7 628 774	319 450
Нематериальные активы	12	4 251 391	3 456 774
Авансы, выданные для приобретения внеоборотных активов		67 430	86 758
Долгосрочные финансовые вложения		5 000	-
Отложенные налоговые активы	9	914 628	438 780
<b>Итого внеоборотные активы</b>		<b>22 575 909</b>	<b>10 437 091</b>
<b>ОБОРОТНЫЕ АКТИВЫ</b>			
Товарно-материальные запасы	13	8 360 177	3 166 133
Дебиторская задолженность	14	4 196 769	3 431 009
Дебиторская задолженность, оцениваемая по справедливой стоимости через прочий совокупный доход	15	2 416 437	-
Авансы выданные		304 873	162 415
Авансы по налогу на прибыль		376 269	213 913
Денежные средства и их эквиваленты	16	1 994 016	516 562
НДС к возмещению		562 699	140 986
Прочее		145 515	28 429
<b>Итого оборотные активы</b>		<b>18 356 755</b>	<b>7 659 447</b>
<b>ИТОГО АКТИВЫ</b>		<b>40 932 664</b>	<b>18 096 538</b>

ООО «БИННОФАРМ ГРУПП»


**СОКРАЩЕННЫЙ ПРОМЕЖУТОЧНЫЙ КОНСОЛИДИРОВАННЫЙ ОТЧЕТ О ФИНАНСОВОМ ПОЛОЖЕНИИ ПО СОСТОЯНИЮ НА 30 ИЮНЯ 2021 ГОДА (ПРОДОЛЖЕНИЕ)**  
(в тысячах российских рублей)

	Прим.	30 июня 2021 года (не аудировано)	31 декабря 2020 года
<b>СОБСТВЕННЫЙ КАПИТАЛ И ОБЯЗАТЕЛЬСТВА</b>			
<b>СОБСТВЕННЫЙ КАПИТАЛ</b>			
Уставный капитал	17	37 729 381	10
Добавочный капитал	17	5 400	1 400
Нераспределенный (убыток) / прибыль		(16 560 134)	7 249 329
<b>Итого собственный капитал</b>		<b>21 174 647</b>	<b>7 250 739</b>
Неконтрольные доли участия		506 923	342 267
<b>Итого капитал</b>		<b>21 681 570</b>	<b>7 593 006</b>
<b>ДОЛГОСРОЧНЫЕ ОБЯЗАТЕЛЬСТВА</b>			
Кредиты и займы	18	3 928 398	3 394 186
Отложенные налоговые обязательства	9	634 263	388 168
Обязательство по аренде	11	275 786	130 843
<b>Итого долгосрочные обязательства</b>		<b>4 838 447</b>	<b>3 913 197</b>
<b>КРАТКОСРОЧНЫЕ ОБЯЗАТЕЛЬСТВА</b>			
Кредиты и займы	18	6 651 945	2 527 383
Кредиторская задолженность	19	6 643 758	3 707 678
Обязательство по аренде	11	113 383	23 833
Обязательство по налогу на прибыль		108 497	27 175
Налоги к уплате		706 268	304 266
Резервы		188 796	
<b>Итого краткосрочные обязательства</b>		<b>14 412 647</b>	<b>6 590 335</b>
<b>ИТОГО СОБСТВЕННЫЙ КАПИТАЛ И ОБЯЗАТЕЛЬСТВА</b>		<b>40 932 664</b>	<b>18 096 538</b>

Примечания составляют неотъемлемую часть настоящей сокращенной промежуточной консолидированной финансовой отчетности.

  
\_\_\_\_\_  
Муратов Рустем Булатович  
Генеральный директор  
ООО «Биннофарм Групп»

10.09.21г

  
\_\_\_\_\_  
Багаутдинова Элина Асхатовна  
Финансовый директор  
ООО «Биннофарм Групп»



**ООО «БИННОФАРМ ГРУПП»**

**СОКРАЩЕННЫЙ ПРОМЕЖУТОЧНЫЙ КОНСОЛИДИРОВАННЫЙ ОТЧЕТ ОБ ИЗМЕНЕНИЯХ КАПИТАЛА  
ЗА ШЕСТЬ МЕСЯЦЕВ, ЗАКОНЧИВШИХСЯ 30 ИЮНЯ 2021 ГОДА (НЕАУДИРОВАННЫЙ)  
(в тысячах российских рублей)**

	Уставный капитал	Добавочный капитал	Нераспределенная прибыль	Неконтролирующая доля	Итого
<b>1 января 2020 года</b>	<b>10</b>	<b>200</b>	<b>6 897 396</b>	<b>484 742</b>	<b>7 382 348</b>
Убыток за период	-	-	(197 827)	(18 720)	(216 547)
<b>Итого совокупный расход за период</b>	-	-	<b>(197 827)</b>	<b>(18 720)</b>	<b>(216 547)</b>
Внос в добавочный капитал	-	850	-	-	850
Выкуп неконтрольной доли участия	-	-	139 215	(139 215)	-
<b>Итого изменения в капитале за период</b>	-	<b>850</b>	<b>(58 612)</b>	<b>(157 935)</b>	<b>(215 697)</b>
<b>30 июня 2020 года</b>	<b>10</b>	<b>1 050</b>	<b>6 838 784</b>	<b>326 807</b>	<b>7 166 651</b>
<b>1 января 2021 года</b>	<b>10</b>	<b>1 400</b>	<b>7 249 329</b>	<b>342 267</b>	<b>7 593 006</b>
Прибыль за период	-	-	925 260	386 644	1 311 904
Прочий совокупный (расход) / доход за период	-	-	(61 018)	6 284	(54 734)
<b>Итого совокупный доход за период</b>	-	-	<b>864 242</b>	<b>392 928</b>	<b>1 257 170</b>
Внос в добавочный капитал	-	4 000	-	-	4 000
Приобретение ГК «Синтез» (Прим.22)	10 712 313	-	-	2 597 299	13 309 612
Приобретение неконтрольной доли участия ГК «Синтез» (Прим.23)	7 833 109	-	(5 065 189)	(2 767 920)	-
Формирование Группы (Прим. 2)	19 183 949	-	(19 183 949)	-	-
Выкуп неконтрольной доли участия ЗАО «Биоком»	-	-	(409 235)	(16 765)	(426 000)
Дивиденды	-	-	(1 339)	(40 886)	(42 225)
Прочие	-	-	(13 993)	-	(13 993)
<b>Итого изменения в капитале за период</b>	<b>37 729 371</b>	<b>4 000</b>	<b>(23 809 463)</b>	<b>164 656</b>	<b>14 088 564</b>
<b>30 июня 2021 года</b>	<b>37 729 381</b>	<b>5 400</b>	<b>(16 560 134)</b>	<b>506 923</b>	<b>21 681 570</b>

Примечания составляют неотъемлемую часть настоящей сокращенной промежуточной консолидированной финансовой отчетности.

Муратов Рустем Булатович  
Генеральный директор  
ООО «Биннофарм Групп»

Багаутдинова Элина Асхатовна  
Финансовый директор  
ООО «Биннофарм Групп»

10.09.21

ООО «БИННОФАРМ ГРУПП»

**СОКРАЩЕННЫЙ ПРОМЕЖУТОЧНЫЙ КОНСОЛИДИРОВАННЫЙ ОТЧЕТ О ДВИЖЕНИИ ДЕНЕЖНЫХ СРЕДСТВ ЗА ШЕСТЬ МЕСЯЦЕВ, ЗАКОНЧИВШИХСЯ 30 ИЮНЯ 2021 ГОДА (НЕАУДИРОВАННЫЙ)**  
(в тысячах российских рублей)

	За шесть месяцев по	
	30 июня 2021 года (не аудировано)	30 июня 2020 года (не аудировано)
<b>Движение денежных средств по операционной деятельности</b>		
<b>Прибыль / (убыток) за период</b>	<b>1 311 904</b>	<b>(213 168)</b>
<b>Корректировки:</b>		
Амортизация основных средств и нематериальных активов	513 339	232 309
Изменение резерва по обесценению запасов	43 458	185 157
Изменение резерва по обесценению внеоборотных активов/ резерва под авансы во внеоборотные активы	-	(10 107)
Изменение резерва под ожидаемые кредитные убытки по дебиторской задолженности	22 210	15 355
Расходы от выбытия внеоборотных активов	(1 270)	12 287
Процентный расход	502 738	393 621
Процентный доход	(8 568)	(2 187)
Доходы по прочим финансовым вложениям и процентам по депозитам	(2 064)	-
Процентные расходы по аренде	14 638	1 448
Расходы по налогу на прибыль	282 626	(35 873)
Курсовые разницы	(17 739)	88 917
Прочие неденежные (доходы)/расходы	(69 776)	4
<b>Изменение оборотного капитала:</b>		
Уменьшение / (Увеличение) дебиторской задолженности	2 621 620	35 561
Уменьшение / (Увеличение) авансов выданных	90 508	33 505
Уменьшение / (Увеличение) товарно-материальных запасов	(1 635 619)	(540 993)
Уменьшение / (Увеличение) прочих активов	(438 687)	(72 038)
Увеличение / (Уменьшение) кредиторской задолженности	(21 004)	1 205 363
Уменьшение обязательств по налогам к уплате	135 242	(85 556)
<b>Итого изменение оборотного капитала</b>	<b>752 060</b>	<b>575 842</b>
Налог на прибыль уплаченный	(942 967)	(123 155)
Процентные расходы по аренде	(538 912)	(417 151)
Финансовая аренда	(14 638)	(1 448)
<b>Чистый приток / (отток) денежных средств по операционной деятельности</b>	<b>1 847 039</b>	<b>701 851</b>
<b>Движение денежных средств по инвестиционной деятельности</b>		
Сделки по объединению бизнеса с ГК «Синтез» (Примечание 22)	354 967	-
Приобретение нематериальных активов	(85 863)	(149 762)
Приобретение основных средств	(422 773)	(73 484)
Поступления от выбытия основных средств	2 514	-
Проценты полученные	8 568	2 187
<b>Чистый отток денежных средств по инвестиционной деятельности</b>	<b>(142 587)</b>	<b>(221 059)</b>
<b>Движение денежных средств по финансовой деятельности</b>		
Поступление от кредитов и займов	1 710 346	3 580 305
Погашение основной суммы кредитов и займов	(1 375 257)	(3 801 379)
Погашение обязательств по финансовой аренде	(40 853)	(12 549)
Выплата дивидендов	(86 637)	850
Сделка по выкупу доли НДУ	(430 000)	-
<b>Чистый (отток) / приток денежных средств по финансовой деятельности</b>	<b>(222 401)</b>	<b>(232 773)</b>
<b>Чистое увеличение / (уменьшение) денежных средств</b>	<b>1 482 051</b>	<b>248 019</b>
<b>Денежные средства на начало периода</b>	<b>516 562</b>	<b>513 156</b>
Курсовые и суммовые разницы на остаток ДС	(4 597)	(12 534)
<b>Денежные средства на конец периода</b>	<b>1 994 016</b>	<b>748 641</b>

Примечания составляют неотъемлемую часть настоящей сокращенной промежуточной консолидированной финансовой отчетности.

Муратов Рустем Булатович  
Генеральный директор  
ООО «Биннофарм Групп»

Багаутдинова Элина Асхатовна  
Финансовый директор  
ООО «Биннофарм Групп»

10.09.21 z

**ПРИМЕЧАНИЯ К СОКРАЩЕННОЙ ПРОМЕЖУТОЧНОЙ КОНСОЛИДИРОВАННОЙ ФИНАНСОВОЙ ОТЧЕТНОСТИ ЗА ШЕСТЬ МЕСЯЦЕВ, ЗАКОНЧИВШИХСЯ 30 ИЮНЯ 2021 ГОДА  
(в тысячах российских рублей, если не указано иное)**

**1. ОБЩИЕ СВЕДЕНИЯ**

Общество с ограниченной ответственностью «Биннофарм Групп» (далее – ООО «Биннофарм Групп» или «Компания»), совместно со своими дочерними обществами – «Группа») является фармацевтическим холдингом полного цикла, который объединяет производственные площадки в нескольких регионах России, разрабатывает и выпускает широкий спектр лекарственных средств различных терапевтических направлений. На производственных площадках Группы выпускаются вакцина от COVID-19 «Гам-КОВИД-Вак» («Спутник V»), препараты, рекомендованные Минздравом России для лечения и профилактики коронавирусной инфекции, и тест-системы для ее диагностики.

Компания была учреждена 14 ноября 2019 года в Российской Федерации (далее – «РФ») в форме Общества с ограниченной ответственностью в соответствии с Гражданским Кодексом РФ.

Компания и большинство ее дочерних обществ являются юридическими лицами по законодательству Российской Федерации.

Юридический и фактический адрес Компании: 115114, город Москва, территория МО Даниловский, ул. Кожевническая, д.14, корп.5, этаж 3, комн.17.

По состоянию на 30 июня 2021 года материнской компанией ООО «Биннофарм Групп» является компания Ristango Holding Limited. Ristango Holdings Limited контролируется ПАО АФК «Система», конечным контролирующим акционером которого является Евтушенков Владимир Петрович.

По состоянию на 30 июня 2020 года и 31 декабря 2020 года Ristango Holdings Limited не имел среди непосредственных или конечных акционеров физических лиц, которые бы владели пакетом акций более 25%. Таким образом, по состоянию на 30 июня 2020 года и 31 декабря 2020 года у Группы отсутствовала конечная контролирующая сторона.

По состоянию на 30 июня 2021 и 31 декабря 2020 года эффективные доли владения ООО «Биннофарм Групп» в дочерних компаниях Группы представлены следующим образом:

Дочерняя компания	Вид деятельности	30 июня	31 декабря
		2021 года	2020 года
АО «Алиум»	производство и реализация лекарственных средств	95,4425%	95,4425%
ООО «Сегмента Фарм»	производство лекарственных средств	95,4425%	95,4425%
ООО «ПФК «Алиум»	производство лекарственных средств	95,4425%	95,4425%
АО «Биннофарм»	производство лекарственных средств	95,4425%	95,4425%
ООО «Биннофарм Дистрибуция»	производство и реализация лекарственных средств	95,4425%	95,4425%
ООО «Алфарм»	производство лекарственных средств	95,4425%	95,4425%
Marichem AG (Switzerland)	закупка субстанции	95,4425%	95,4425%
ПАО «Синтез»	производство и реализация лекарственных средств	98,7244%	0,0000%
АО «Биоком»	производство и реализация лекарственных средств	98,7244%	0,0000%
ООО «Биоком Инвест»	холдинговая компания	98,7244%	0,0000%
ООО «Фирма Вита»	право на земельный участок	98,7244%	0,0000%

**ПРИМЕЧАНИЯ К СОКРАЩЕННОЙ ПРОМЕЖУТОЧНОЙ КОНСОЛИДИРОВАННОЙ ФИНАНСОВОЙ ОТЧЕТНОСТИ ЗА ШЕСТЬ МЕСЯЦЕВ, ЗАКОНЧИВШИХСЯ 30 ИЮНЯ 2021 ГОДА (ПРОДОЛЖЕНИЕ)**  
*(в тысячах российских рублей, если не указано иное)*

---

5 августа 2021 года было зарегистрировано изменение организационно-правовой формы компании, входящей в состав Группы, с ОАО «Синтез» на ПАО «Синтез».

6 сентября 2021 года было зарегистрировано изменение организационно-правовой формы компании, входящей в состав Группы, с ЗАО «Биоком» на АО «Биоком».

## **2. ОСНОВНЫЕ ПРИНЦИПЫ УЧЕТНОЙ ПОЛИТИКИ**

### **Основы подготовки**

**Заявление о соответствии.** Данная сокращенная промежуточная консолидированная финансовая отчетность подготовлена в соответствии с Международным стандартом финансовой отчетности («МСФО») (IAS) 34 «Промежуточная финансовая отчетность».

Сокращенная промежуточная консолидированная финансовая отчетность не включает всю информацию и пояснения, которые подлежат раскрытию в полной годовой финансовой отчетности. Группа не включила в отчетность ту информацию, которая в значительной мере продублировала бы информацию, содержащуюся в проаудированной годовой комбинированной и консолидированной финансовой отчетности за 2020 год, подготовленной в соответствии с Международными стандартами финансовой отчетности, в частности, учетные политики и информацию о статьях, сумма и состав которых существенно не изменились.

В данной сокращенной промежуточной консолидированной финансовой отчетности применяются те же принципы учетной политики и методы расчета, что и в годовой комбинированной и консолидированной финансовой отчетности за 2020 год.

**Формирование Группы.** Начиная с 2019 года, Группа находится в процессе реструктуризации и формирования целевой структуры. В рамках этой реструктуризации была зарегистрирована компания ООО «Биннофарм Групп», которая, согласно целевой структуре, стала материнской компанией для Группы компаний ПАО «Синтез» (далее – ГК «Синтез») и Группы компаний АО «Алиум» (далее – ГК «Алиум»).

Приобретение ГК «Алиум» учтено Группой ретроспективно с самого раннего из представленных в отчетности периодов, так как регистрация Биннофарм Групп и последующая консолидация активов на уровне Биннофарм Групп являются частью одной транзакции по формированию целевой структуры Группы, растянутой во времени на несколько отчетных периодов. При этом Ristango Holding Limited является основным акционером ГК «Алиум» и ООО «Биннофарм Групп» до и после транзакции, и, таким образом, данная операция является объединением бизнеса под общим контролем.

Для целей подготовки сокращенной промежуточной консолидированной финансовой отчетности ООО «Биннофарм Групп» за шесть месяцев, закончившихся 30 июня 2021 года, активы и обязательства ООО «Биннофарм Групп» складываются построчно с активами и обязательствами ГК «Алиум» на каждую отчетную дату, начиная с самого раннего из представленных в отчетности периодов.

**ПРИМЕЧАНИЯ К СОКРАЩЕННОЙ ПРОМЕЖУТОЧНОЙ КОНСОЛИДИРОВАННОЙ ФИНАНСОВОЙ ОТЧЕТНОСТИ ЗА ШЕСТЬ МЕСЯЦЕВ, ЗАКОНЧИВШИХСЯ 30 ИЮНЯ 2021 ГОДА (ПРОДОЛЖЕНИЕ)**  
*(в тысячах российских рублей, если не указано иное)*

---

Чистые активы ГК «Алиум» на дату основания ООО «Биннофарм Групп» отражаются в составе нераспределенной прибыли до момента вклада активов ГК «Алиум» в уставный капитал ООО «Биннофарм Групп».

Приобретение ГК «Синтез» является приобретением бизнеса и учитывается согласно МСФО 3. Такой подход к учёту обусловлен тем, что ГК «Синтез» не была под общим контролем с ГК «Биннофарм Групп» до даты приобретения. Детали сделки по приобретению бизнеса раскрыты в Примечании 22.

Выкуп неконтрольной доли участия (далее – «НДУ») ГК «Синтез» отражается Группой в соответствии с учетной политикой, представленной в годовой комбинированной и консолидированной финансовой отчетности Группы за 2020 год, как корректировка балансовой стоимости контрольного пакета и неконтролирующей долей, чтобы отразить изменения в их соотношении в капитале дочернего предприятия.

Основные этапы формирования целевой структуры Группы представлены ниже:

14.11.2019 – создание и регистрация в ЕГРЮЛ ООО «Биннофарм Групп», 100% акционером которого являлось ООО «Система Телеком Активы».

18.12.2020 – Ristango Holding Limited выкупило у ООО «Система Телеком Активы» 100% долей ООО «Биннофарм Групп».

17.02.2021 – Sinocom Investments Limited передало в качестве вклада в уставный капитал ООО «Биннофарм Групп» 150 003 Обыкновенных и 48 207 привилегированных акций ГК «Синтез» стоимостью 10 712 313 тыс. руб. В результате сделки доля владения ООО «Биннофарм Групп» в ГК «Синтез» составила 56.23% всех акций ГК «Синтез» (или 56.74% обыкновенных акций ГК «Синтез») (Примечание 21).

17.02.2021 – Ristango Holding Limited передало в качестве вклада в уставный капитал ООО «Биннофарм Групп» 41 746 800 обыкновенных акций ГК «Алиум» стоимостью 19 183 948 тыс. руб. В результате сделки доля владения ООО «Биннофарм Групп» в ГК «Алиум» составила 85.61%.

26.02.2021 – зарегистрировано соответствующее увеличение уставного капитала ООО «Биннофарм Групп» на сумму 29 896 261 тыс. руб.

30.03.2021 – ООО «Система Телеком Активы» приобрело 110 977 обыкновенных и 3 173 привилегированных акций ГК «Синтез» у АО «Нацимбио».

29.04.2021 – ООО «Система Телеком Активы» передало в качестве вклада в уставный капитал ООО «Биннофарм Групп» 110 977 Обыкновенных и 3 173 привилегированных акций ГК «Синтез» стоимостью 7 833 109 тыс. руб. В результате сделки доля владения ООО «Биннофарм Групп» в ГК «Синтез» составила 88.62% всех акций ГК «Синтез» (или 98.72% обыкновенных акций ГК «Синтез»).

11.05.2021 – зарегистрировано соответствующее увеличение уставного капитала ООО «Биннофарм Групп» на сумму 7 833 109 тыс. руб. (Примечание 22).

**ПРИМЕЧАНИЯ К СОКРАЩЕННОЙ ПРОМЕЖУТОЧНОЙ КОНСОЛИДИРОВАННОЙ ФИНАНСОВОЙ ОТЧЕТНОСТИ ЗА ШЕСТЬ МЕСЯЦЕВ, ЗАКОНЧИВШИХСЯ 30 ИЮНЯ 2021 ГОДА (ПРОДОЛЖЕНИЕ)**  
*(в тысячах российских рублей, если не указано иное)*

---

19.05.2021 – Ristango Holding Limited было зарегистрировано в качестве 100% собственника ООО «Биннофарм Групп» после получения доли 20,76 % от ООО «Система Телеком Активы» в обмен на акции Ristango Holding Limited.

**Принцип непрерывности деятельности.** При подготовке данной сокращенной промежуточной консолидированной финансовой отчетности за 6 месяцев, закончившихся 30 июня 2021 года, руководство Группы исходило из допущения о том, что Группа будет продолжать свою деятельность в обозримом будущем, и у нее отсутствуют намерения или необходимость ликвидации, или существенного сокращения объемов деятельности, и, следовательно, обязательства будут погашаться, а активы реализовываться в установленном порядке.

**Операционная среда.** Прошло уже больше года с тех пор, как Всемирная Организация Здравоохранения (ВОЗ) в марте 2020 года объявила начало пандемии новой коронавирусной инфекции (COVID-19). В середине июня 2021 отмечается очередной всплеск распространения коронавирусной инфекции в России и в мире, что влечет соответствующее ужесточение мер. Меры, применяемые многими странами для сдерживания распространения COVID-19, приводят к существенным операционным трудностям для многих компаний и оказывают существенное влияние на мировые финансовые рынки.

На этом фоне отмечаются следующие тенденции на фармацевтическом рынке:

- изменение общей макроэкономической ситуации привело к падению курса рубля, что сказывается на росте себестоимости препаратов, имеющих высокую долю импортной составляющей;
- наблюдается снижение потребительской активности и покупательской способности, связанных со снижением уровня реальных доходов населения;
- меняется структура спроса населения: наблюдается тенденция снижения продаж препаратов повышения качества жизни, в основном безрецептурных, в пользу повышения спроса на препараты первой необходимости, однако во 2 квартале 2021 года ситуация стабилизировалась;
- изменяется структура закупок государственного сектора: снижение спроса на препараты, используемые при плановом лечении в пользу препаратов, используемых в терапии COVID-19, в том числе для создания государственного резерва.

В целом спрос на лекарственные препараты является наименее эластичным в условиях снижения покупательской способности, в связи с этим Группа и ее ассортимент находятся в более выгодных, относительно других отраслей, условиях. Несмотря на ожидания отсутствия роста розничного рынка по результатам года, снижения товарооборота в группе компаний не прогнозируется, в первую очередь из-за сбалансированности портфеля как между каналами сбыта (розница/госзакупки), так и между товарными категориями (продукты для стиля жизни, подверженные влиянию снижающихся доходов населения, антибиотики, жаропонижающие, находящиеся в повышенном спросе во время сезонов вирусных заболеваний, жизненно-важные лекарственные препараты).

Таким образом, COVID-19 не оказал существенного негативного влияния на Группу в текущем отчетном периоде.

**ПРИМЕЧАНИЯ К СОКРАЩЕННОЙ ПРОМЕЖУТОЧНОЙ КОНСОЛИДИРОВАННОЙ ФИНАНСОВОЙ ОТЧЕТНОСТИ ЗА ШЕСТЬ МЕСЯЦЕВ, ЗАКОНЧИВШИХСЯ 30 ИЮНЯ 2021 ГОДА (ПРОДОЛЖЕНИЕ)**  
*(в тысячах российских рублей, если не указано иное)*

Большая часть компаний Группы являются предприятиями непрерывного производственного цикла, обеспечивающими выпуск социально значимой жизненно важной продукции, следовательно, в соответствии с Указом Президента РФ, работа компании в отчетном периоде велась в штатном режиме.

**Новые и пересмотренные стандарты и разъяснения, примененные в отчетном периоде**

В текущем периоде Группа применила указанные ниже поправки к стандартам МСФО и Разъяснениям, выпущенным СМСФО, которые действуют в отношении годовых периодов, начинающихся 1 января 2021 года и позже. Их применение не оказало существенного влияния на раскрытия или суммы, отраженные в данной финансовой отчетности.

<b>Стандарты и интерпретации</b>	<b>Применимы к годовым отчетным периодам, начинающимся не ранее</b>
Поправки к МСФО 16 – Арендные льготы, связанные с COVID-19	1 января 2021 года
Поправки к МСФО 9, МСБУ 39, МСФО 7, МСФО 16 и МСФО 4 – Реформа базовой процентной ставки – Фаза 2	1 января 2021 года

Применение данных стандартов и поправок не оказало существенного влияния на финансовое положение, результаты деятельности и движение денежных средств Группы.

**Выпущенные, но еще не вступившие в силу стандарты, интерпретации и изменения**

На дату утверждения данной сокращенной промежуточной консолидированной финансовой отчетности Группа не применяла следующие новые и пересмотренные МСФО, которые были выпущены, но еще не вступили в силу:

<b>Новый или пересмотренный стандарт или интерпретация</b>	<b>Дата вступления в силу - Для годовых периодов, начинающихся не ранее</b>
МСФО (IFRS) 17 «Договоры страхования»	1 января 2023 года
Поправки к МСФО (IFRS) 17 «Договоры страхования»	1 января 2023 года
Поправки к МСФО (IAS) 1 «Классификация обязательств как краткосрочных или долгосрочных» (в рамках проекта формулировок к Ежегодным улучшениям МСФО, цикл 2010-2012 гг.)	1 января 2023 года
Поправки к МСФО (IAS) 8 «Определение бухгалтерских оценок»	1 января 2023 года
Поправки к МСФО (IAS) 1 и Практическое Руководство 2 по МСФО «Раскрытие учетной политики»	1 января 2023 года
Ежегодные усовершенствования стандартов МСФО: цикл 2018-2020 гг.:	
Поправки к МСФО (IFRS) 3 «Объединения бизнеса» – «Ссылка на концептуальную основу»	1 января 2022 года
Поправки к МСФО (IAS) 16 «Основные средства» – «Выручка до предполагаемого использования»	1 января 2022 года
Поправки к МСФО (IAS) 37 «Резервы, условные обязательства и условные активы» - «Убыточные договоры – стоимость выполнения контракта»	1 января 2022 года
Поправки к МСФО (IFRS) 1, МСФО (IFRS) 9, МСФО (IAS) 41 и иллюстративным примерам к МСФО (IFRS) 16 «Ежегодные улучшения МСФО»	1 января 2022 года
Поправки к МСФО (IAS) 12 «Отложенный налог, связанный с активами и обязательствами, возникающими в результате одной операции»	1 января 2023 года
Поправки к МСФО (IFRS) 10 и МСФО (IAS) 28 «Продажа или взнос активов в сделках между инвестором и его ассоциированной организацией или совместным предприятием»	Дата будет определена КМСФО

**ПРИМЕЧАНИЯ К СОКРАЩЕННОЙ ПРОМЕЖУТОЧНОЙ КОНСОЛИДИРОВАННОЙ ФИНАНСОВОЙ ОТЧЕТНОСТИ ЗА ШЕСТЬ МЕСЯЦЕВ, ЗАКОНЧИВШИХСЯ 30 ИЮНЯ 2021 ГОДА (ПРОДОЛЖЕНИЕ)**  
*(в тысячах российских рублей, если не указано иное)*

Руководство продолжает оценивать эффект от принятия данных стандартов и интерпретаций, однако, не ожидает, что принятие перечисленных выше стандартов окажет существенное влияние на финансовое положение и результаты деятельности Группы в будущих периодах.

**3. СУЩЕСТВЕННЫЕ ДОПУЩЕНИЯ И ИСТОЧНИКИ НЕОПРЕДЕЛЕННОСТИ В ОЦЕНКАХ**

В процессе применения учетной политики Группы руководство должно делать предположения, оценки и допущения в отношении балансовой стоимости активов и обязательств, которые не являются очевидными из других источников. Оценочные значения и лежащие в их основе допущения формируются исходя из прошлого опыта и прочих факторов, которые считаются уместными в конкретных обстоятельствах. Фактические результаты могут отличаться от данных оценок.

Оценки и связанные с ними допущения регулярно пересматриваются. Изменения в оценках отражаются в том периоде, в котором оценка была пересмотрена, если изменение влияет только на этот период, либо в том периоде, в котором оценка была пересмотрена, и в будущих периодах, если изменение влияет как на текущие, так и на будущие периоды.

Предположения, оценки и допущения, использованные в данной сокращенной промежуточной консолидированной финансовой отчетности, соответствуют предположениям, оценкам и допущениям, использованным в годовой консолидированной финансовой отчетности Группы за 2020 год.

**4. ВЫРУЧКА**

Выручка Группы за шесть месяцев, закончившихся 30 июня 2021 и 2020 годов, представлена следующим образом:

	<u>За шесть месяцев по</u>	
	<u>30 июня 2021 года</u>	<u>30 июня 2020 года</u>
Выручка от реализации товаров и услуг	13 624 913	5 305 180
Бонусы покупателям	(2 779 800)	(1 718 349)
<b>Итого</b>	<b><u>10 845 113</u></b>	<b><u>3 586 831</u></b>

В 2021 году, в связи с изменением ситуации, связанной с распространением коронавирусной инфекции, фактически выплаченные за 6 месяцев 2021 года премии и бонусы покупателям, по которым были начислены резервы на 31.12.2020, оказались ниже прогнозируемых. В связи с этим были восстановлены резервы по премиям и бонусам покупателям в размере 264,282 тыс. руб. в отношении АО «Алиум» и 572,707 тыс. руб. в отношении ПАО «Синтез». Также в отношении ПАО «Синтез» были восстановлены резервы по бонусам аптечным сетям, выплачиваемым за предоставление маркетинговых услуг в размере 96,758 тыс. руб.



**ПРИМЕЧАНИЯ К СОКРАЩЕННОЙ ПРОМЕЖУТОЧНОЙ КОНСОЛИДИРОВАННОЙ ФИНАНСОВОЙ ОТЧЕТНОСТИ ЗА ШЕСТЬ МЕСЯЦЕВ, ЗАКОНЧИВШИХСЯ 30 ИЮНЯ 2021 ГОДА (ПРОДОЛЖЕНИЕ)**  
*(в тысячах российских рублей, если не указано иное)*

## 5. СЕБЕСТОИМОСТЬ

Себестоимость Группы за шесть месяцев, закончившихся 30 июня 2021 и 2020 годов, представлена следующим образом:

	За шесть месяцев по	
	30 июня 2021 года	30 июня 2020 года
Себестоимость собственного производства и услуг	(5 954 408)	(1 570 447)
<i>в том числе:</i>		
<i>Материалы</i>	(6 330 694)	(1 147 976)
<i>Премии поставщиков</i>	1 393 551	-
<i>Расходы на оплату труда</i>	(524 228)	(197 981)
<i>Страховые взносы</i>	(157 939)	(59 921)
<i>Коммунальные расходы</i>	(134 837)	(47 178)
<i>Ремонт</i>	(68 495)	(25 582)
<i>Расходы на лицензию и сертификацию</i>	(24 303)	(42 087)
<i>Прочее</i>	(107 463)	(49 722)
<b>Итого</b>	<b>(5 954 408)</b>	<b>(1 570 447)</b>

Премии поставщиков представлены в основном бонусами, полученными от ГК «Синтез» за объем закупок за период январь-февраль 2021 до вхождения в состав Группы. Премии связанных сторон предоставлены Группе на рыночных условиях.

## 6. КОММЕРЧЕСКИЕ РАСХОДЫ

Коммерческие расходы Группы за шесть месяцев, закончившихся 30 июня 2021 и 2020 годов, представлена следующим образом:

	За шесть месяцев по	
	30 июня 2021 года	30 июня 2020 года
Маркетинговые расходы	(787 145)	(630 449)
Заработная плата и страховые взносы	(347 577)	(192 903)
Услуги по доставке	(53 223)	(8 139)
Роялти	(50 736)	-
Аренда складов	(45 356)	(13 035)
Командировочные расходы	(11 504)	(1 996)
Прочие	(31 678)	(12 460)
<b>Итого</b>	<b>(1 327 219)</b>	<b>(858 982)</b>

**ПРИМЕЧАНИЯ К СОКРАЩЕННОЙ ПРОМЕЖУТОЧНОЙ КОНСОЛИДИРОВАННОЙ ФИНАНСОВОЙ ОТЧЕТНОСТИ ЗА ШЕСТЬ МЕСЯЦЕВ, ЗАКОНЧИВШИХСЯ 30 ИЮНЯ 2021 ГОДА (ПРОДОЛЖЕНИЕ)**  
*(в тысячах российских рублей, если не указано иное)*

## 7. АДМИНИСТРАТИВНЫЕ РАСХОДЫ

Административные расходы Группы за шесть месяцев, закончившихся 30 июня 2021 и 2020 годов, представлены следующим образом:

	За шесть месяцев по	
	30 июня 2021 года	30 июня 2020 года
Заработная плата и страховые взносы	(546 124)	(334 360)
Консультационные и информационные расходы	(71 586)	(30 100)
Расходы по НИОКР и поддержание товарных знаков и регистрационных удостоверений	(38 611)	(14 986)
Коммунальные услуги	(27 581)	(14 469)
Налоги и сборы, кроме налога на прибыль	(27 307)	(18 704)
Расходы на материалы	(23 439)	(9 286)
Содержание и ремонт	(21 345)	(11 593)
Услуги охраны	(15 786)	(8 993)
Услуги банков	(12 334)	(9 895)
Услуги связи	(8 389)	(5 224)
Курьерские и почтовые услуги	(8 197)	(4 764)
Командировочные расходы	(6 529)	(1 685)
Аренда помещений	(1 110)	(2 456)
Прочие	(56 253)	(33 978)
<b>Итого</b>	<b>(864 591)</b>	<b>(500 493)</b>

## 8. ФИНАНСОВЫЕ ДОХОДЫ И РАСХОДЫ

Финансовые доходы и расходы за шесть месяцев, закончившихся 30 июня 2021 и 2020 годов, представлена следующим образом:

	За шесть месяцев по	
	30 июня 2021 года	30 июня 2020 года
<b>Финансовые доходы</b>		
Процентные доходы	10 632	2 187
Курсовые разницы	17 739	-
<b>Итого финансовые доходы</b>	<b>28 371</b>	<b>2 187</b>
<b>Финансовые расходы</b>		
Процентные расходы по кредитам и займам	(374 372)	(297 756)
Комиссия по факторингу	(129 930)	(95 864)
Процентные расходы по обязательствам по аренде	(14 638)	(1 448)
Прочие финансовые расходы	-	(88 918)
<b>Итого финансовые расходы</b>	<b>(518 940)</b>	<b>(483 986)</b>
За вычетом капитализированных затрат по кредитам и займам	1 564	-
<b>Итого финансовые расходы, признанные в прибыли и убытке</b>	<b>(517 376)</b>	<b>(483 986)</b>

**ПРИМЕЧАНИЯ К СОКРАЩЕННОЙ ПРОМЕЖУТОЧНОЙ КОНСОЛИДИРОВАННОЙ ФИНАНСОВОЙ ОТЧЕТНОСТИ ЗА ШЕСТЬ МЕСЯЦЕВ, ЗАКОНЧИВШИХСЯ 30 ИЮНЯ 2021 ГОДА (ПРОДОЛЖЕНИЕ)**  
*(в тысячах российских рублей, если не указано иное)*

**9. НАЛОГ НА ПРИБЫЛЬ**

Расходы Группы по налогу на прибыль за шесть месяцев, закончившихся 30 июня 2021 и 2020 годов, представлены следующим образом:

	За шесть месяцев по	
	30 июня 2021 года	30 июня 2020 года
Расход по текущему налогу на прибыль	(479 765)	(32 393)
Доход по отложенному налогу на прибыль	197 139	68 266
<b>Итого (расход) / доход по налогу на прибыль</b>	<b>(282 626)</b>	<b>35 873</b>

Налоговая ставка, применяемая к большей части прибыли Группы в 2021 и 2020 годах, равна 20%. В 2018 году Группа подписала Соглашение между Правительством Московской области и АО «Алиум», согласно которому АО «Алиум» имеет право в период до 31 декабря 2022 года использовать налоговую льготу в размере 4,5% в отношении налога на прибыль, уплачиваемого в региональный бюджет. АО «Биннофарм» получил статус промышленного комплекса Москвы, что позволяет также использовать налоговую льготу в диапазоне 3,5% – 4,5%. Ставка налога на прибыль для других компаний Группы составляет 20%.

Фактическая величина налога на прибыль, получаемая при расчете налога с применением стандартной ставки налога на прибыль, действующей в РФ, к сумме прибыли до налогообложения, отличается от расхода по налогу на прибыль, признанного в сокращенном промежуточном консолидированном отчете о прибылях и убытках по причине проведения следующих корректировок:

	30 июня 2021 года	30 июня 2020 года
<b>Прибыль / (убыток) до налогообложения</b>	<b>1 594 530</b>	<b>(249 041)</b>
Условный (расход) / доход по налогу на прибыль, рассчитанный по ставке 20%	(318 906)	49 808
Эффект от применения льготы	78 500	1 408
Расходы, не подлежащие налогообложению в текущем периоде, нетто	(42 220)	(15 343)
<b>(Расход) / доход по налогу на прибыль</b>	<b>(282 626)</b>	<b>35 873</b>

Эффективная ставка налога на прибыль за 6 мес. 2021 года составила 17.7%, за 6 мес. 2020 года – 14.4%. Руководство видит годовую эффективную ставку налога на прибыль в годовом выражении в диапазоне 17-19%.

Изменение отложенных налоговых активов и обязательств за соответствующие периоды 2021 и 2020 гг. представлено следующим образом:

	Отложенный налоговый актив	Отложенное налоговое обязательство	Итого, нетто
<b>1 января 2021 года</b>	<b>438 780</b>	<b>(388 168)</b>	<b>50 612</b>
Приобретение ГК «Синтез»	145 231	(112 617)	32 614
Доход / (расход) по отложенному налогу на прибыль	330 617	(133 478)	197 139
<b>30 июня 2021 года</b>	<b>914 628</b>	<b>(634 263)</b>	<b>280 365</b>

**ПРИМЕЧАНИЯ К СОКРАЩЕННОЙ ПРОМЕЖУТОЧНОЙ КОНСОЛИДИРОВАННОЙ ФИНАНСОВОЙ ОТЧЕТНОСТИ ЗА ШЕСТЬ МЕСЯЦЕВ, ЗАКОНЧИВШИХСЯ 30 ИЮНЯ 2021 ГОДА (ПРОДОЛЖЕНИЕ)**  
*(в тысячах российских рублей, если не указано иное)*

	<u>Отложенный налоговый актив</u>	<u>Отложенное налоговое обязательство</u>	<u>Итого, нетто</u>
1 января 2020 года	<u>457 565</u>	<u>(420 095)</u>	<u>37 470</u>
(Расход) / доход по отложенному налогу на прибыль	<u>(244 992)</u>	<u>313 258</u>	<u>68 266</u>
30 июня 2020 года	<u><u>212 573</u></u>	<u><u>(106 837)</u></u>	<u><u>105 736</u></u>

Существенный рост отложенного налогового актива за период в основном обусловлен признанием отложенного актива 434 777 тыс. руб. по нереализованной прибыли в размере 2 173 886 тыс. руб. в товарных запасах от внутригрупповых продаж ГК «Синтез» на АО «Алиум».

В ходе осуществления вклада в уставный капитал акций ПАО «Синтез» и АО «Алиум» у Компании возникли временные разницы между балансовой и налоговой стоимостью инвестиций в дочерние компании в сумме 4 561 477 тыс. руб. на 28 февраля 2021 года (дата осуществления вклада) и 9 587 730 тыс. руб. на 30 июня 2021 года. Отложенный налоговый актив по данным временным разницам в размере 912 295 тыс. руб. на дату вклада и 1 917 546 тыс. руб. на 30 июня 2021 года не признается на балансе в связи с тем, что Группа не ожидает восстановления данных временных разниц в обозримом будущем.

Группа контролирует политику дочерних обществ в отношении нераспределенной прибыли, включая временные разницы, связанные с нераспределенной прибылью. Отложенное налоговое обязательство в отношении данных временных разниц не признается на балансе в связи с тем, что Группа не ожидает восстановления данных временных разниц в обозримом будущем.

## 10. ОСНОВНЫЕ СРЕДСТВА

За 6 месяцев 2021 года поступление основных средств по первоначальной стоимости составило 3 729 261 тыс. руб. (за 6 месяцев 2020 года - 75 929 тыс. руб.), выбытие основных средств составило 36 880 тыс. руб. (за 6 месяцев 2020 года - 167 тыс. руб.), амортизационные начисления составили 375 853 тыс. руб. (за 6 месяцев 2020 года - 187 649 тыс. руб.), выбытие накопленной амортизации составило 8 952 тыс. руб. (за 6 месяцев 2020 года - ноль тыс. руб.).

Основное увеличение баланса основных средств связано с приобретением ПАО «Синтез» 26 февраля 2021 года (Примечание 22).

## 11. АРЕНДА

За 6 месяцев 2021 года поступление активов в форме права пользования составило 292 608 тыс. руб. (за 6 месяцев 2020 года – ноль тыс. руб.), выбытие составило 6 253 тыс. руб. (за 6 месяцев 2020 года – ноль тыс. руб.) амортизационные начисления составили 38 478 тыс. руб. (за 6 месяцев 2020 года – 12 323 тыс. руб.).

За 6 месяцев 2021 года поступление обязательств по аренде составило 281 876 тыс. руб. (за 6 месяцев 2020 года – ноль тыс. руб.), проценты начисленные составили 14 638 тыс. руб. (за 6 месяцев 2020 года – 1 448 тыс. руб.), погашение обязательств составило 55 491 тыс. руб. (за 6 месяцев 2020 года – 13 997 тыс. руб.), прочие неденежные движения составили 6 530 тыс. руб. (за 6 месяцев 2020 года – ноль тыс. руб.).

**ПРИМЕЧАНИЯ К СОКРАЩЕННОЙ ПРОМЕЖУТОЧНОЙ КОНСОЛИДИРОВАННОЙ ФИНАНСОВОЙ ОТЧЕТНОСТИ ЗА ШЕСТЬ МЕСЯЦЕВ, ЗАКОНЧИВШИХСЯ 30 ИЮНЯ 2021 ГОДА (ПРОДОЛЖЕНИЕ)**  
*(в тысячах российских рублей, если не указано иное)*

Основное увеличение баланса активов в форме права пользования и обязательств по аренде связано с приобретением ПАО «Синтез» 26 февраля 2021 года (Примечание 22).

## 12. НЕМАТЕРИАЛЬНЫЕ АКТИВЫ

За 6 месяцев 2021 года поступление первоначальной стоимости нематериальных активов составило 1 002 873 тыс. руб. (за 6 месяцев 2020 года – 159 705 тыс. руб.), выбытие нематериальных активов составило 64 519 тыс. руб. (за 6 месяцев 2020 года - 153 тыс. руб.), амортизационные начисления составили 195 061 тыс. руб. (за 6 месяцев 2020 года – 122 873 тыс. руб.), выбытие накопленной амортизации составило 51 324 тыс. руб. (за 6 месяцев 2020 года- ноль тыс. руб.).

Основное увеличение баланса нематериальных активов связано с приобретением ПАО «Синтез» 26 февраля 2021 года (Примечание 22).

## 13. ТОВАРНО-МАТЕРИАЛЬНЫЕ ЗАПАСЫ

По состоянию на 30 июня 2021 и 31 декабря 2020 гг. товарно-материальные запасы представлены следующим образом:

	<b>30 июня 2021 года</b>	<b>31 декабря 2020 года</b>
Сырье и материалы	4 343 451	1 961 534
Резерв под списание сырья и материалов	(141 667)	(164 810)
Готовая продукция и товары для перепродажи	3 700 034	1 425 512
Резерв под списание готовой продукции и товаров с истекшим сроком годности	(57 818)	(149 873)
Незавершенное производство	516 177	93 770
<b>Итого</b>	<b>8 360 177</b>	<b>3 166 133</b>

Резервы под списание сырья и материалов, готовой продукции и товаров для перепродажи представляют собой расходы от обесценения запасов, включенные в сокращенный промежуточный консолидированный отчет о прибылях и убытках и прочем совокупном доходе за 6 месяцев, закончившихся 30 июня 2021 и 30 июня 2020 гг. в размере 43 458 тыс. руб. и 185 157 тыс. руб., соответственно.

## 14. ДЕБИТОРСКАЯ ЗАДОЛЖЕННОСТЬ

По состоянию на 30 июня 2021 и 31 декабря 2020 гг. дебиторская задолженность представлена следующим образом:

	<b>30 июня 2021 года</b>	<b>31 декабря 2020 года</b>
Торговая дебиторская задолженность	4 020 447	3 060 113
Прочая дебиторская задолженность	594 520	740 354
Резерв по ожидаемым кредитным убыткам	(418 198)	(369 458)
<b>Итого</b>	<b>4 196 769</b>	<b>3 431 009</b>

**ПРИМЕЧАНИЯ К СОКРАЩЕННОЙ ПРОМЕЖУТОЧНОЙ КОНСОЛИДИРОВАННОЙ ФИНАНСОВОЙ ОТЧЕТНОСТИ ЗА ШЕСТЬ МЕСЯЦЕВ, ЗАКОНЧИВШИХСЯ 30 ИЮНЯ 2021 ГОДА (ПРОДОЛЖЕНИЕ)**  
*(в тысячах российских рублей, если не указано иное)*

Прочая дебиторская задолженность по состоянию на 30 июня 2021 года и 31 декабря 2020 года представлена главным образом дебиторской задолженностью компании ООО «Эбботт Лабораториз» за проданные ей в 2020 году товарные знаки и доменные имена лекарственного препарата Нобен.

Группой разработаны процедуры, направленные на то, чтобы реализация товаров и услуг производилась только покупателям с соответствующей кредитной историей. Продажи покупателям осуществляются в соответствии с ежегодно утверждаемой политикой в области маркетинга и кредитования. Группа осуществляет ежедневный мониторинг продаж и состояния дебиторской задолженности, используя надлежащие процедуры внутреннего контроля.

Балансовая стоимость дебиторской задолженности за вычетом резерва под ожидаемые кредитные убытки представляет собой максимальную сумму, подверженную кредитному риску.

**15. ДЕБИТОРСКАЯ ЗАДОЛЖЕННОСТЬ, ОЦЕНИВАЕМАЯ ПО СПРАВЕДЛИВОЙ СТОИМОСТИ ЧЕРЕЗ ПРОЧИЙ СОВОКУПНЫЙ ДОХОД**

По состоянию на 30 июня 2021 года дебиторская задолженность, оцениваемая по справедливой стоимости через прочий совокупный доход, была представлена дебиторской задолженностью некоторых покупателей продукции Группы (одни из крупнейших дистрибьютеров фармацевтической продукции в России) на сумму 2 416 437 тыс. руб., значительная часть которой регулярно передается в факторинг без права регресса. Данная задолженность входит в портфель клиентов, по которым бизнес-модель определена как «удержание для получения или продажи».

Данная задолженность относится к Уровню 3 иерархии справедливой стоимости. Оценка производится по модели дисконтированных денежных потоков с учетом комиссий за факторинговое обслуживание. Информация в отношении комиссий по факторингу представлена в Примечании 8.

Величина ожидаемых кредитных убытков по данному финансовому активу была оценена как незначительная.

**16. ДЕНЕЖНЫЕ СРЕДСТВА**

По состоянию на 30 июня 2021 и 31 декабря 2020 гг. денежные средства представлены следующим образом:

	<u>30 июня 2021 года</u>	<u>31 декабря 2020 года</u>
Денежные средства на расчетных счетах в банках	1 993 555	516 457
Денежные средства в кассе	461	105
<b>Итого</b>	<b><u>1 994 016</u></b>	<b><u>516 562</u></b>

**ПРИМЕЧАНИЯ К СОКРАЩЕННОЙ ПРОМЕЖУТОЧНОЙ КОНСОЛИДИРОВАННОЙ ФИНАНСОВОЙ ОТЧЕТНОСТИ ЗА ШЕСТЬ МЕСЯЦЕВ, ЗАКОНЧИВШИХСЯ 30 ИЮНЯ 2021 ГОДА (ПРОДОЛЖЕНИЕ)**  
*(в тысячах российских рублей, если не указано иное)*

**17. УСТАВНЫЙ КАПИТАЛ**

По состоянию на 30 июня 2021 и 31 декабря 2020 гг. уставный капитал представлен следующим образом:

	Доля владения на		30 июня 2021 года	31 декабря 2020 года
	30 июня 2021 года	31 декабря 2020 года		
Ristango Holding Limited	100%	100%	37 729 381	10
<b>Итого</b>			<b>37 729 381</b>	<b>10</b>

Увеличение уставного капитала на 30 июня 2021 года произошло за счет вклада акций ГК «Алиум» и ГК «Синтез» в уставный капитал Компании (Примечания 2, 22, 23).

**18. КРЕДИТЫ И ЗАЙМЫ**

По состоянию на 30 июня 2021 и 31 декабря 2020 гг. кредиты и займы представлены следующим образом:

	30 июня 2021 года	31 декабря 2020 года
Долгосрочные кредиты банков	3 928 398	3 248 468
Долгосрочные займы от юридических лиц	-	145 718
<b>Итого долгосрочные кредиты и займы</b>	<b>3 928 398</b>	<b>3 394 186</b>
Краткосрочные кредиты банков	4 196 897	578 679
Краткосрочные займы от юридических лиц	2 455 048	1 948 704
<b>Итого краткосрочные кредиты и займы</b>	<b>6 651 945</b>	<b>2 527 383</b>

Все кредиты и займы Группы получены в российских рублях.

На кредиты Группы распространяется ряд ограничительных условий, преимущественно в отношении соблюдения сроков возврата заимствований и уплаты процентов, и выполнения финансовых показателей, установленных в кредитной документации, включая ограничения на ряд определенных операций без согласия кредитора в случае отклонения. В случае неисполнения Группой вышеуказанных обязательств по истечении определенного периода, отводимого на устранение нарушения обязательств, кредиторы вправе потребовать немедленного погашения задолженности по кредитам.

По состоянию на 30 июня 2021 года и 31 декабря 2020 года Группа не нарушила ограничительные условия по имеющимся кредитам.

По состоянию на 30 июня 2021 года и 31 декабря 2020 года в строке «Краткосрочные займы от юридических лиц» включена сумма целевого займа, полученного от ООО «РФПИ Управление инвестициями-8» в размере 1 892 954 тыс. руб. с процентной ставкой 4% годовых. Заём является конвертируемым в капитал. 9 декабря 2020 года ООО «РФПИ Управление инвестициями-8» направило Группе уведомление о своем намерении конвертировать

**ПРИМЕЧАНИЯ К СОКРАЩЕННОЙ ПРОМЕЖУТОЧНОЙ КОНСОЛИДИРОВАННОЙ ФИНАНСОВОЙ ОТЧЕТНОСТИ ЗА ШЕСТЬ МЕСЯЦЕВ, ЗАКОНЧИВШИХСЯ 30 ИЮНЯ 2021 ГОДА (ПРОДОЛЖЕНИЕ)**  
*(в тысячах российских рублей, если не указано иное)*

данный заём в акции Компании. В августе 2021 года произошла конвертация займа в привилегированные акции дочерней компании АО «Биннофарм» (Примечание 25).

Существенное увеличение баланса Кредитов и займов вызвано присоединением ГК «Синтез» в феврале 2021. Подробная информация представлена в Примечании 21.

Краткосрочные займы юридических лиц представлены целевыми займами, полученными ПАО «Синтез» и АО «Алиум» в 2020 году от Фонда развития промышленности по ставке 1% годовых. Указанные займы обеспечены банковскими гарантиями.

В течение 2020-2021 гг. Группа имела кредитные линии, открытые в российских и международных банках, в российских рублях с ежегодными процентными ставками в диапазоне от 6,63% до 10,10% с разными сроками погашения вплоть до 2026 года.

Привлеченные денежные средства использовались на финансирование операционной и инвестиционной деятельности Группы, в том числе на выпуск лекарственных средств, рекомендованных Минздравом России для профилактики и лечения новой коронавирусной инфекции (COVID-19).

Неиспользованные кредитные линии Группы на 30 июня 2021 года составили 5 105 309 тыс. руб. (на 31 декабря 2020 года: 4 690 685 тыс. руб.).

Все кредиты Группы обеспечены залогом (поручительство, залог движимого и недвижимого имущества).

## 19. КРЕДИТОРСКАЯ ЗАДОЛЖЕННОСТЬ

По состоянию на 30 июня 2021 и 31 декабря 2020 гг. торговая и прочая кредиторская задолженность представлена следующим образом:

	<u>30 июня 2021 года</u>	<u>31 декабря 2020 года</u>
Торговая кредиторская задолженность	2 946 969	951 280
Обязательства по выплате бонусов дистрибьюторам и аптечным сетям	2 417 765	1 961 165
Задолженность по оплате труда	607 413	249 375
Задолженность по процентам	148 708	61 145
Авансы полученные	84 178	60 782
Задолженность по дивидендам	56 778	90 731
Прочая кредиторская задолженность	<u>381 947</u>	<u>333 200</u>
<b>Итого</b>	<b><u>6 643 758</u></b>	<b><u>3 707 678</u></b>

## 20. СПРАВЕДЛИВАЯ СТОИМОСТЬ ФИНАНСОВЫХ АКТИВОВ И ОБЯЗАТЕЛЬСТВ

Балансовая стоимость таких финансовых инструментов, как дебиторской задолженности, денежных средств, кредиторской задолженности и обязательств по аренде, учитываемых по амортизируемой стоимости, приблизительно равна их справедливой стоимости по причине короткого срока погашения и рыночных процентных ставок, за исключением кредитов и



**ПРИМЕЧАНИЯ К СОКРАЩЕННОЙ ПРОМЕЖУТОЧНОЙ КОНСОЛИДИРОВАННОЙ ФИНАНСОВОЙ ОТЧЕТНОСТИ ЗА ШЕСТЬ МЕСЯЦЕВ, ЗАКОНЧИВШИХСЯ 30 ИЮНЯ 2021 ГОДА (ПРОДОЛЖЕНИЕ)**  
*(в тысячах российских рублей, если не указано иное)*

займов, справедливая стоимость которых, рассчитанная с использованием ставки 6.43 - 7.87 %, представлена ниже:

	30 июня 2021 года		31 декабря 2020 года	
	Справедливая стоимость	Балансовая стоимость	Справедливая стоимость	Балансовая стоимость
Кредиты и займы	(10 857 714)	(10 580 343)	(6 287 412)	(5 921 569)

Информация в отношении дебиторской задолженности, учитываемой по справедливой стоимости через прочий совокупный доход, представлена в Примечании 15.

Финансовые обязательства Группы в основном представлены кредиторской задолженностью, займами и кредитами. Основным назначением финансовых обязательств является обеспечение финансирования операционной деятельности Группы. Основными финансовыми активами Группы являются дебиторская задолженность и денежные средства.

## 21. СВЯЗАННЫЕ СТОРОНЫ

Связанные стороны Группы включают контролирующего акционера, непосредственную материнскую компанию, компании, находящиеся под контролем акционеров, оказывающих существенное влияние на Группу, а также ключевой управленческий персонал (далее – «КУП») Группы.

Остатки по расчетам и сделкам между Компанией и ее дочерними организациями, которые являются связанными сторонами, были исключены при консолидации, и информация о них в этом примечании не раскрывается.

Ниже представлена информация о доходах и расходах, признанных в составе консолидированного отчета о прибыли и убытках и прочем совокупном доходе между Группой и ее связанными сторонами:

	За шесть месяцев по 30 июня 2021 года		30 июня 2020 года
	Акционеры	Прочие*	Прочие*
Выручка	-	-	1 179
Коммерческие и административные расходы	-	(1 691)	(2 113)
Прочие операционные доходы/расходы	-	(4 181)	3 746
Процентный доход	-	-	121
Процентный расход	(46 531)	(39 671)	(31 506)
Курсовые разницы	-	15	(506)
Дивиденды объявленные	(42 225)	-	-

\* Прочие связанные стороны представляют собой компании, находящиеся под контролем акционеров, оказывающих существенное влияние на Группу.

Сумма закупок Группы у ГК «Синтез» в 2021 году (до вхождения в состав Группы) составила 4 795 125 тыс. руб. (за 6 месяцев 2020 года: 6 708 тыс. руб.).

**ПРИМЕЧАНИЯ К СОКРАЩЕННОЙ ПРОМЕЖУТОЧНОЙ КОНСОЛИДИРОВАННОЙ ФИНАНСОВОЙ ОТЧЕТНОСТИ ЗА ШЕСТЬ МЕСЯЦЕВ, ЗАКОНЧИВШИХСЯ 30 ИЮНЯ 2021 ГОДА (ПРОДОЛЖЕНИЕ)**  
(в тысячах российских рублей, если не указано иное)

Сумма премий и бонусов за объем закупок, начисленных и выплаченных ГК «Синтез» в адрес Группы в 2021 году (до вхождения в состав Группы) составила 1 375 346 тыс. руб. (за 6 месяцев 2020 года - ноль тыс. руб.).

Сумма закупок ГК «Синтез» в 2021 году (до вхождения в состав Группы) у Группы составила 24 513 тыс. руб. (за 6 месяцев 2020 года - 3 480 тыс. руб.).

Остатки в расчетах между Группой и связанными сторонами на отчетную дату представлены ниже:

	30 июня 2021 года		31 декабря 2020 года	
	Акционеры	Прочие*	Акционеры	Прочие*
Дебиторская задолженность	-	2 543	-	11 163
Кредиторская задолженность	(95 667)	(865)	(123 442)	(25 784)
Кредиты и займы	(1 892 954)	-	(1 892 954)	-

\* Прочие связанные стороны представляют собой компании, находящиеся под контролем акционеров, оказывающих существенное влияние на Группу.

Общая сумма вознаграждения КУП Группы за 6 месяцев 2021 года составила 227 074 тыс. руб. (6 месяцев 2020 года: 47 418 тыс. руб.). Вознаграждение КУП Группы представляет собой заработную плату, начисленные на нее налоги, и иные обязательные платежи во внебюджетные фонды, а также прочие компенсации в соответствии с условиями трудовых договоров.

## 22. СДЕЛКИ ПО ОБЪЕДИНЕНИЮ БИЗНЕСА

### Приобретение группы компаний ПАО «Синтез»

В феврале 2021 года ООО «Биннофарм Групп» приобрело долю участия в размере 56,74% в ГК «Синтез», занимающегося производством и реализацией лекарственных средств и медицинских изделий. Приобретение осуществлено в виде вклада Ristango Holding Limited в уставный капитал Компании. Общая стоимость доли составила 10 712 348 тыс. руб. Оценка активов и обязательств ГК «Синтез» на дату приобретения является предварительной, поэтому для целей оценки суммы вознаграждения была использована согласованная сумма вклада в уставный капитал.

Организация	Дата приобретения	Приобретенная доля (%)	Сумма вознаграждения тыс. руб.
ПАО «Синтез»	26.02.2021	56,74	10 712 313

ПАО «Синтез» является головной компанией ГК «Синтез» и владеет 94,9% долей в компании АО «Биоком», которая, в свою очередь, владеет 100% долей в ООО «Биоком Инвест».

**ПРИМЕЧАНИЯ К СОКРАЩЕННОЙ ПРОМЕЖУТОЧНОЙ КОНСОЛИДИРОВАННОЙ ФИНАНСОВОЙ ОТЧЕТНОСТИ ЗА ШЕСТЬ МЕСЯЦЕВ, ЗАКОНЧИВШИХСЯ 30 ИЮНЯ 2021 ГОДА (ПРОДОЛЖЕНИЕ)**  
*(в тысячах российских рублей, если не указано иное)*

**Приобретенные активы и признанные обязательства на дату приобретения**

На дату утверждения данной консолидированной финансовой отчетности распределение цены приобретения ГК «Синтез» является предварительным, так как Компания не завершила проведение оценки отдельных активов и обязательств ГК «Синтез».

Данная промежуточная консолидированная финансовая отчетность Компании отражает распределение цены приобретения на основе предварительной оценки стоимости приобретенных активов и принятых обязательств следующим образом:

**ВНЕОБОРОТНЫЕ АКТИВЫ**

Основные средства	3 407 870
Нематериальные активы	909 935
Активы в форме права использования	260 140
Отложенные налоговые активы	145 231
Прочие активы	1 000
<b>Итого внеоборотные активы</b>	<b>4 724 176</b>

**ОБОРОТНЫЕ АКТИВЫ**

Денежные средства и их эквиваленты	354 967
Дебиторская задолженность, нетто	5 826 018
Товарно-материальные запасы, нетто	3 506 045
Авансы выданные	232 975
Авансы по налогу на прибыль	25 996
НДС к возмещению	61 885
Прочее	38 231
<b>Итого оборотные активы</b>	<b>10 046 117</b>

**ИТОГО АКТИВЫ**

**14 770 293**

**ДОЛГОСРОЧНЫЕ ОБЯЗАТЕЛЬСТВА**

Задолженность по займам и кредитам	2 462 997
Обязательства по аренде	165 810
Отложенные налоговые обязательства	112 617
<b>Итого долгосрочные обязательства</b>	<b>2 741 424</b>

**КРАТКОСРОЧНЫЕ ОБЯЗАТЕЛЬСТВА**

Торговая и прочая кредиторская задолженность	3 179 985
Обязательства по аренде	83 323
Обязательства по налогу на прибыль	407 487
Кредиты и займы	1 896 453
Налоги к уплате	265 420
Резервы	195 912
<b>Итого краткосрочные обязательства</b>	<b>6 028 580</b>

**ИТОГО ОБЯЗАТЕЛЬСТВА**

**8 770 004**

**Итого справедливая стоимость приобретенных активов и обязательств, нетто**

**6 000 289**

Приобретенные дочерние компании принесли Группе внешнюю выручку в размере 880 269 тыс. руб. и прибыль в размере 228 132 тыс. руб. за период с даты приобретения по 30 июня 2021. Если бы приобретение произошло 01 января 2021, выручка Группы за шесть

**ПРИМЕЧАНИЯ К СОКРАЩЕННОЙ ПРОМЕЖУТОЧНОЙ КОНСОЛИДИРОВАННОЙ ФИНАНСОВОЙ ОТЧЕТНОСТИ ЗА ШЕСТЬ МЕСЯЦЕВ, ЗАКОНЧИВШИХСЯ 30 ИЮНЯ 2021 ГОДА (ПРОДОЛЖЕНИЕ)**  
*(в тысячах российских рублей, если не указано иное)*

месяцев 2021 г. составила бы 1 237 230 тыс. руб., а прибыль за шесть месяцев 2021 г. составила бы 359 679 тыс. руб.

**Гудвил, возникший при приобретении ГК «Синтез»**

Гудвил при приобретении ГК «Синтез» образовался за счет включения в стоимость приобретения платы за контроль. Кроме того, при определении стоимости приобретения принимались в расчет экономические выгоды от ожидаемых эффекта синергии, роста выручки, увеличения доли рынка Компании. Данные выгоды не признаются отдельно от гудвила, поскольку они не отвечают критериям признания идентифицируемых нематериальных активов. Гудвил по данным приобретения не принимается к вычету для налогообложения.

Стоимость неконтролирующей доли рассчитана как доля от идентифицируемых чистых активов на дату приобретения.

Сумма вознаграждения	10 712 313
Стоимость приобретенных идентифицируемых чистых активов	6 000 289
Минус: неконтролирующая доля	<u>(2 597 299)</u>
<b>Гудвил, возникший при приобретении</b>	<b><u>7 309 324</u></b>

**23. ОПЕРАЦИИ С КАПИТАЛОМ ДОЧЕРНИХ КОМПАНИЙ**

В мае 2021 года Компания дополнительно приобрела долю в размере 41,98% в дочерней компании ПАО «Синтез» за 7 833 109 тыс. руб., что привело к увеличению доли владения с 56,74% до 98,72%. Приобретение было осуществлено посредством вклада указанной доли в ПАО «Синтез» в уставный капитал Компании. Данная транзакция учитывается как операция с капиталом. Разница между изменением неконтролирующей доли и суммой вклада признана непосредственно в составе капитала и отнесена на собственников Компании.

В мае 2021 года компания ПАО «Синтез» приобрела долю в размере 19,8% в дочерней компании АО «Биоком», что привело к увеличению доли владения с 80,2% до 100%. Приобретение было осуществлено посредством выплаты вознаграждения в размере 426 000 тыс. руб. Данная транзакция учитывается, как операция с капиталом. Разница между изменением неконтролирующей доли и суммой вклада признана непосредственно в составе капитала и отнесена на собственников Компании.

	<u>(Уменьшение) / увеличение нераспределен- ной прибыли</u>	<u>(Уменьшение) / увеличение неконтролирую- щей доли</u>
Приобретение 41,98% ПАО «Синтез»	(5 065 189)	(2 767 920)
Приобретение 19,8% АО «Биоком»	(409 235)	(16 765)

#### **24. УСЛОВНЫЕ И ДОГОВОРНЫЕ ОБЯЗАТЕЛЬСТВА, ОПЕРАЦИОННЫЕ РИСКИ**

##### **Судебные разбирательства**

По состоянию на 30 июня 2021 года Группа не участвует в судебных разбирательствах в качестве ответчика, по которым руководство оценивает вероятность возникновения дополнительных обязательств в результате разбирательства как возможную.

Группе не известно об иных требованиях, претензиях контрагентов, государственных и муниципальных органов, вероятных к предъявлению в ближайшее время.

##### **Обязательства по капитальным затратам**

По состоянию на 30 июня 2021 года у Группы были договорные обязательства по капитальным затратам в отношении основных средств и нематериальных активов на общую сумму 113 397 тыс. руб.

#### **25. СОБЫТИЯ ПОСЛЕ ОТЧЕТНОЙ ДАТЫ**

2 августа 2021 года была зарегистрирована компания ООО «Биннофарм Инвест», 100% долей в которой принадлежит ООО «Биннофарм Групп».

25 августа 2021 года произведена конвертация займа ООО «РФПИ Управление инвестициями-8» (Примечание 18) в привилегированные акции дочерней компании АО «Биннофарм».

**ПРИМЕЧАНИЯ К СОКРАЩЕННОЙ ПРОМЕЖУТОЧНОЙ КОНСОЛИДИРОВАННОЙ ФИНАНСОВОЙ ОТЧЕТНОСТИ ЗА ШЕСТЬ МЕСЯЦЕВ, ЗАКОНЧИВШИХСЯ 30 ИЮНЯ 2021 ГОДА (ПРОДОЛЖЕНИЕ)**  
*(в тысячах российских рублей, если не указано иное)*

**26. АЛЬТЕРНАТИВНЫЕ ПОКАЗАТЕЛИ**

Наиболее важными показателями финансового результата для акционеров Группы являются скорректированный показатель прибыли до вычета процентов, налогов, износа и амортизации (ЕБИТДА) и чистый долг.

Международные Стандарты Финансовой Отчетности не включают в себя определения скорректированного показателя ЕБИТДА и чистого долга как элементов консолидированной финансовой отчетности. Общепринятые принципы расчета скорректированного показателя ЕБИТДА и чистого долга отсутствуют. Другие компании могут производить расчет скорректированного показателя ЕБИТДА и чистого долга, используя другие подходы. Следовательно, скорректированный показатель ЕБИТДА и чистый долг разных компаний могут быть несопоставимыми.

Руководство Группы считает, что раскрытие дополнительной информации о скорректированном показателе ЕБИТДА и чистом долге может быть полезным для пользователей данной сокращенной промежуточной консолидированной финансовой отчетности. Скорректированный показатель ЕБИТДА и чистый долг рассчитаны на основе уже определенных данных, раскрытых в данной сокращенной промежуточной консолидированной финансовой отчетности; элементы скорректированного показателя ЕБИТДА и чистый долг раскрываются ниже.

Скорректированный показатель ЕБИТДА = Прибыль/(убыток) за год + Расходы по налогу на прибыль – Финансовый доход + Финансовый расход + Амортизация основных средств, нематериальных активов и активов в форме прав пользования + (Расходы)/ доходы от обесценения внеоборотных активов/ резерва по авансам за внеоборотные активы.

	За шесть месяцев по	
	30 июня 2021 года	30 июня 2020 года
<b>Прибыль/(убыток) за год</b>	<b>1 311 904</b>	<b>(213 168)</b>
Расходы по налогу на прибыль	282 626	(35 873)
Финансовый доход	(28 371)	(2 187)
Финансовый расход	517 376	483 986
Амортизация основных средств, нематериальных активов и активов в форме прав пользования	513 339	232 309
Доходы от обесценения внеоборотных активов/ резерва по авансам за внеоборотные активы	-	(10 107)
<b>Скорректированный показатель ЕБИТДА</b>	<b>2 596 874</b>	<b>454 960</b>
	<b>30 июня 2021 года</b>	<b>31 декабря 2020 года</b>
Кредиты и займы	10 580 343	5 921 569
Исключая: денежные средства в кассе и на банковских счетах	(1 994 016)	(516 562)
<b>Чистый долг</b>	<b>8 586 327</b>	<b>5 405 007</b>